



# Observatoire INT

## Tableau de Bord Mensuel Data Mobile

Août 2019



# ► Sommaire

1.	<b>Abonnements</b> .....	3
2.	<b>Taux de pénétration</b> .....	5
3.	<b>Offres Data 3G/4G</b> .....	6
4.	<b>Clés 3G/4G</b> .....	7
5.	<b>M2M</b> .....	8
6.	<b>Traffic Data</b> .....	9
	<b>Définitions</b> .....	13

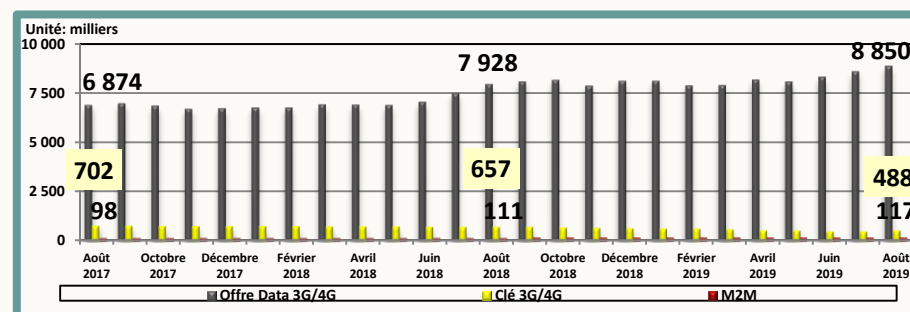


# Abonnements

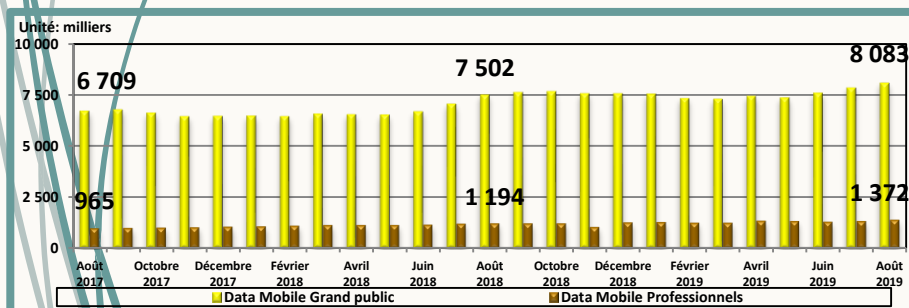
## Parc fin Août 2019

Dédiée		Ordinaire		Total
Clés 3G/4G	M2M	Offres Data 3G/4G		
487 798	116 764	8 850 497	<b>9 455 059</b>	
Grand Public			Professionnels	
8 082 905			1 372 154	

## Evolution mensuelle du parc par type d'abonnement



## Evolution mensuelle du parc par type d'utilisation



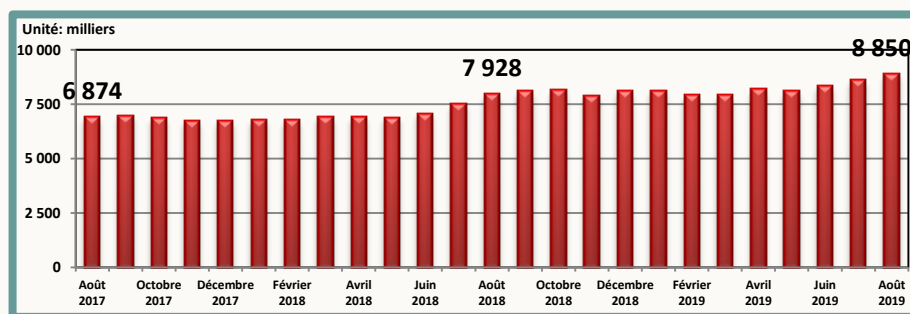
## Evolution du parc

Mois	Jun 2019	Juillet 2019	Août 2019
Parc global	8 865 564	9 143 762	9 455 059
Evolution nette	197 279	278 198	311 297
Evolution en %	2,3%	3,1%	3,4%

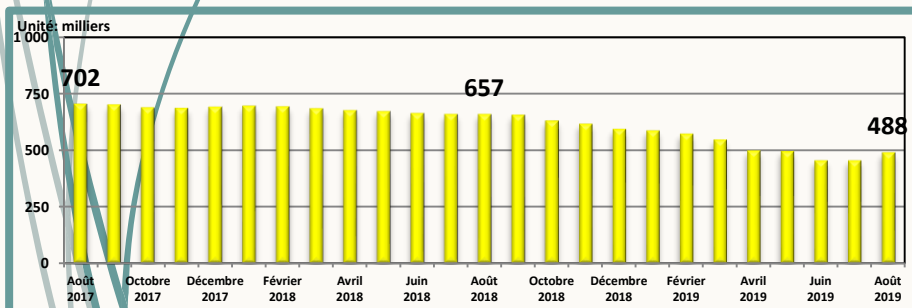


# Abonnements

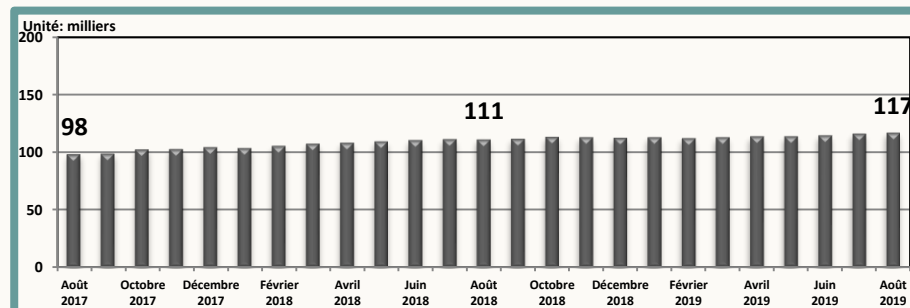
## Parc Offre Data 3G/4G



## Parc Clés 3G/4G



## Parc M2M



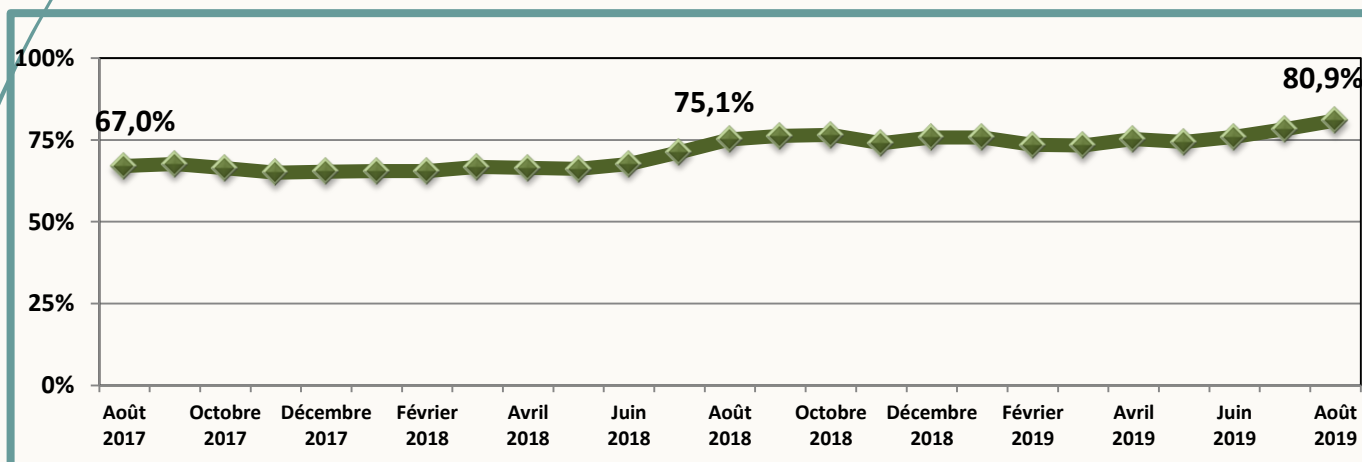


# Taux de Pénétration

## Evolution du taux de pénétration des trois derniers mois

Mois	Juin 2019	Juillet 2019	Août 2019
Taux de pénétration / Habitant	76,0%	78,3%	80,9%
Evolution nette	1,6%	2,3%	2,6%

## Evolution mensuelle





# Offres Data 3G/4G

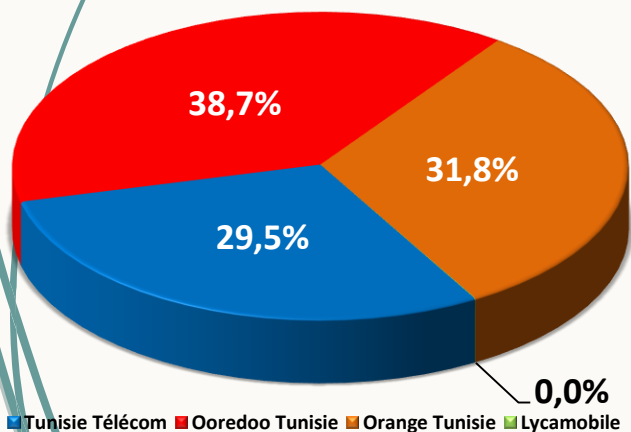
## Parc fin Août 2019

Tunisie Télécom	Ooredoo Tunisie	Orange Tunisie	Lycamobile	Total
2 608 174	3 429 006	2 810 375	2 942	8 850 497

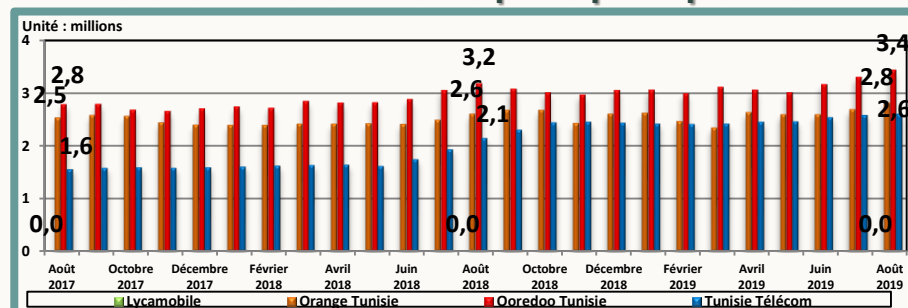
## Evolution du parc

Mois	Jun 2019	Juillet 2019	Août 2019
Parc global	8 298 324	8 575 415	8 850 497
Evolution nette mensuelle	237 336	277 091	275 082
Evolution en %	2,9%	3,3%	3,2%

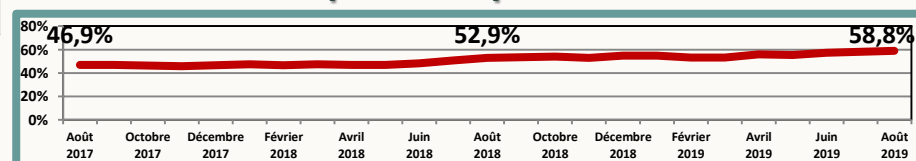
## Parts de marché fin Août 2019



## Evolution mensuelle du parc par opérateur



## Ratio: parc offre data mobile / parc téléphonie mobile



## Evolution des parts de marché

Mois	Jun 2019	Juillet 2019	Août 2019
Tunisie Télécom	30,7%	30,2%	29,5%
Ooredoo Tunisie	38,1%	38,5%	38,7%
Orange Tunisie	31,2%	31,3%	31,8%
Lycamobile	0,0%	0,0%	0,0%



# Clé 3G/4G

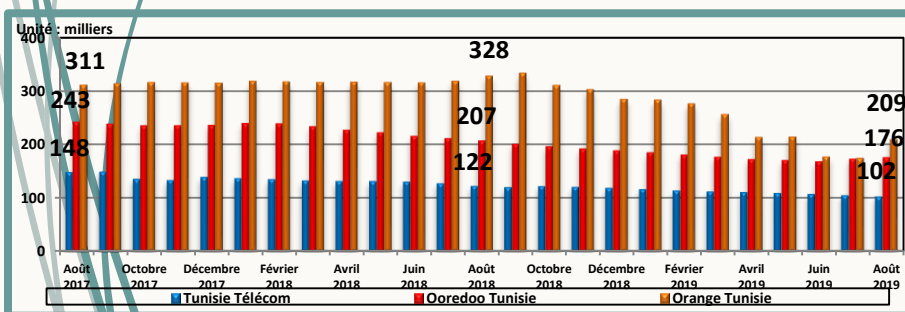
## Parc fin Août 2019

Tunisie Télécom	Ooredoo Tunisie	Orange Tunisie	Total
102 379	176 372	209 047	<b>487 798</b>

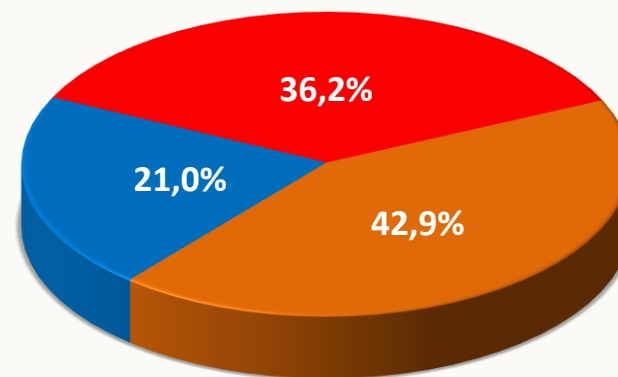
## Evolution du parc

Mois	Juin 2019	Juillet 2019	Août 2019
Parc global	<b>452 755</b>	<b>452 615</b>	<b>487 798</b>
Evolution nette	-41 007	-140	35 183
Evolution en %	<b>-8,3%</b>	<b>0,0%</b>	<b>7,8%</b>

## Evolution mensuelle du parc par opérateur



## Parts de marché fin Août 2019



■ Tunisie Télécom ■ Ooredoo Tunisie ■ Orange Tunisie

## Evolution des parts de marché

Mois	Juin 2019	Juillet 2019	Août 2019
Tunisie Télécom	23,7%	23,2%	21,0%
Ooredoo Tunisie	37,2%	38,3%	36,2%
Orange Tunisie	39,1%	38,6%	42,9%



# M2M

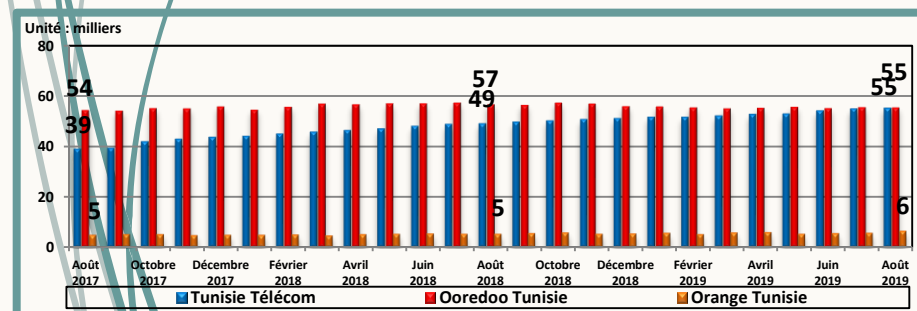
## Parc fin Août 2019

Tunisie Télécom	Ooredoo Tunisie	Orange Tunisie	Total
55 093	55 415	6 256	<b>116 764</b>

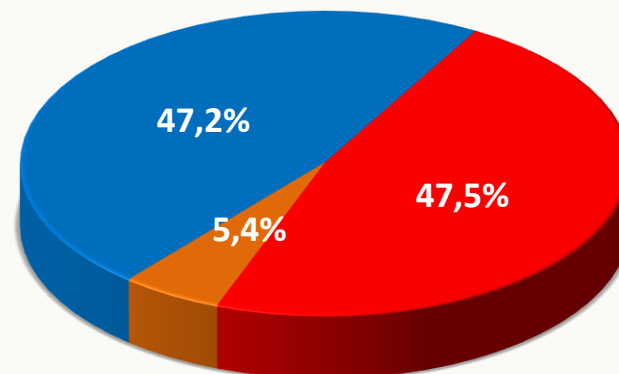
## Evolution du parc

Mois	Jun 2019	Juillet 2019	Août 2019
<b>Parc global</b>	<b>114 485</b>	<b>115 732</b>	<b>116 764</b>
<b>Evolution nette</b>	950	1 247	1 032
<b>Evolution en %</b>	<b>0,8%</b>	<b>1,1%</b>	<b>0,9%</b>

## Evolution mensuelle du parc par opérateur



## Parts de marché fin Août 2019



■ Tunisie Télécom ■ Ooredoo Tunisie ■ Orange Tunisie

## Evolution des parts de marché

Mois	Jun 2019	Juillet 2019	Août 2019
<b>Tunisie Télécom</b>	47,2%	47,3%	47,2%
<b>Ooredoo Tunisie</b>	48,2%	48,0%	47,5%
<b>Orange Tunisie</b>	4,6%	4,7%	5,4%

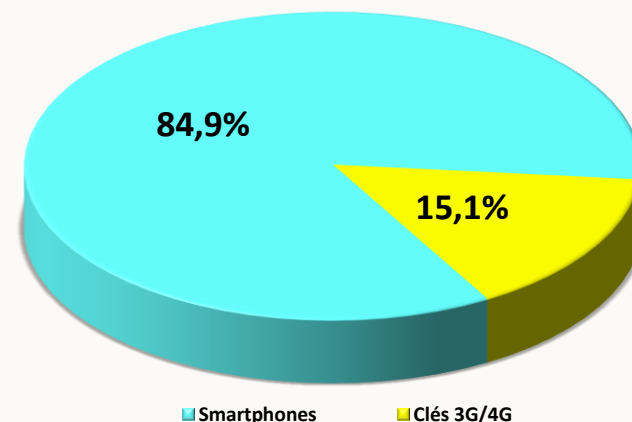


# Traffic Data

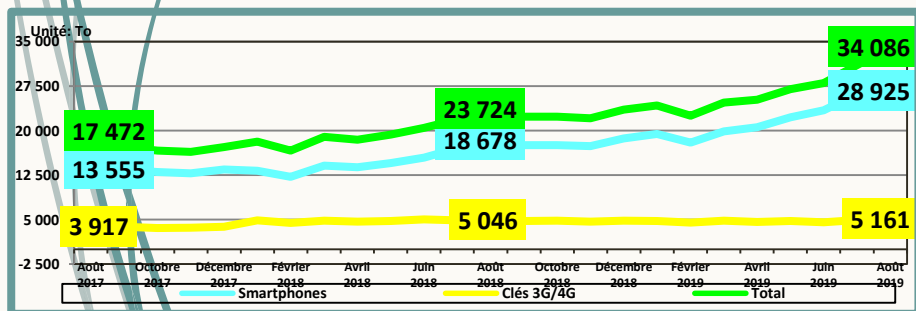
## Evolution mensuelle du trafic Data par type d'abonnement

Mois	Jun 2019	Juillet 2019	Août 2019
Traffic Data Mobile (To)			
Smartphones	23 436	26 092	28 925
Clés 3G/4G	4 565	4 914	5 161
Total	28 001	31 006	34 086

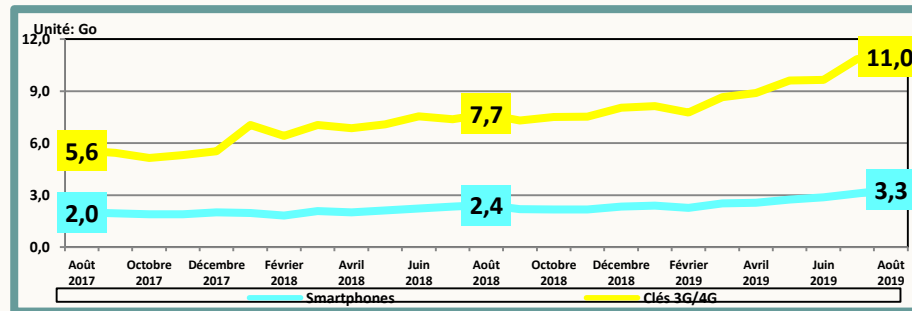
## Parts de marché fin Août 2019



## Evolution mensuelle du trafic Data par type d'abonnement



## Evolution de la consommation moyenne de la data par type d'abonnement





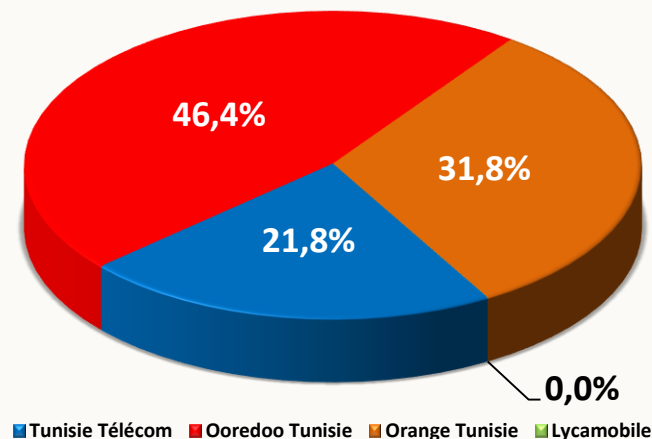
# Traffic Data

# Par Opérateur

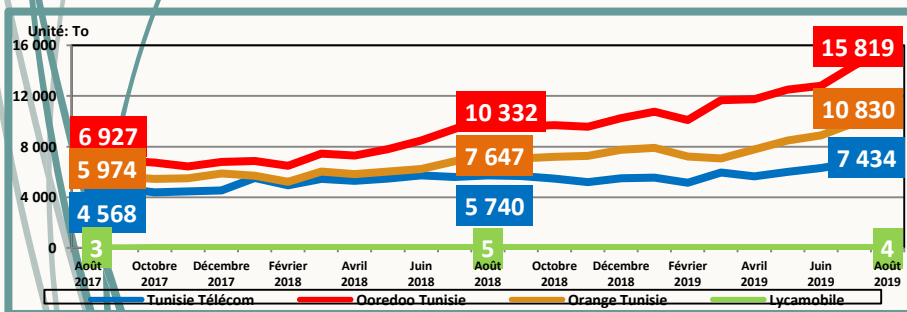
## Evolution mensuelle du trafic Data par opérateur

Mois	Jun	Juillet	Août
	2019	2019	2019
Tunisie Télécom	6 321	6 746	7 434
Ooredoo	12 802	14 397	15 819
Tunisie			
Orange Tunisie	8 875	9 860	10 830
Lycamobile	3	3	4
<b>Total</b>	<b>28 001</b>	<b>31 006</b>	<b>34 086</b>

## Parts de marché fin Août 2019



## Evolution mensuelle du trafic Data par opérateur



## Evolution des parts de marché

Mois	Jun 2019	Juillet 2019	Août 2019
Tunisie Télécom	22,6%	21,8%	21,8%
Ooredoo Tunisie	45,7%	46,4%	46,4%
Orange Tunisie	31,7%	31,8%	31,8%
Lycamobile	0,0%	0,0%	0,0%



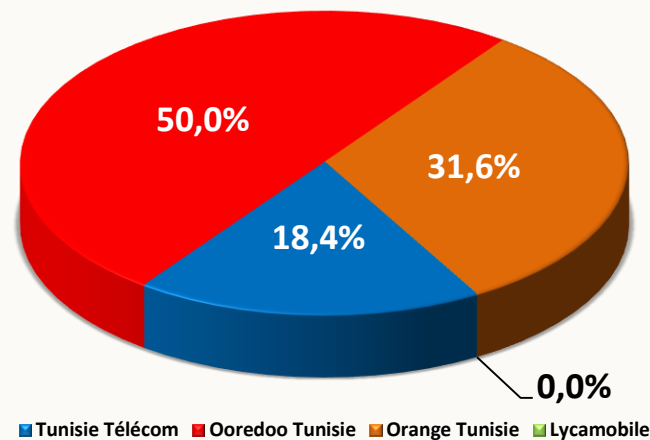
# Trafic Data

# Offres Data 3G/4G

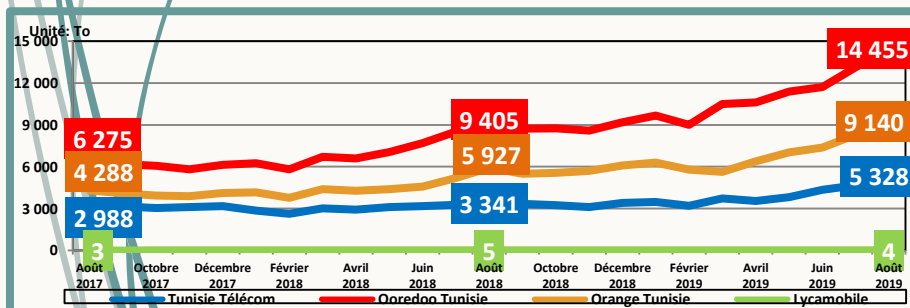
## Evolution mensuelle du trafic Data par opérateur

Mois		Juin 2019	Juillet 2019	Août 2019
Trafic Data Mobile (To)	Tunisie Télécom	4 351	4 662	5 328
	Ooredoo Tunisie	11 705	13 142	14 455
	Orange Tunisie	7 376	8 285	9 140
	Lycamobile	3	3	4
	<b>Total</b>	<b>23 436</b>	<b>26 092</b>	<b>28 925</b>

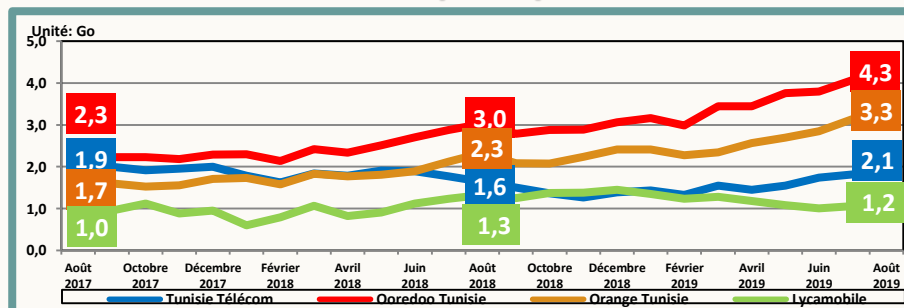
## Parts de marché fin Août 2019



## Evolution mensuelle du trafic Data par opérateur



## Evolution de la consommation moyenne de la data par opérateur





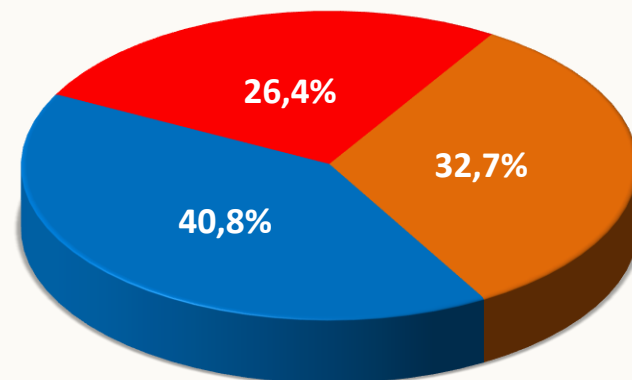
# Trafic Data

## Clé 3G/4G

### Evolution mensuelle du trafic Data par opérateur

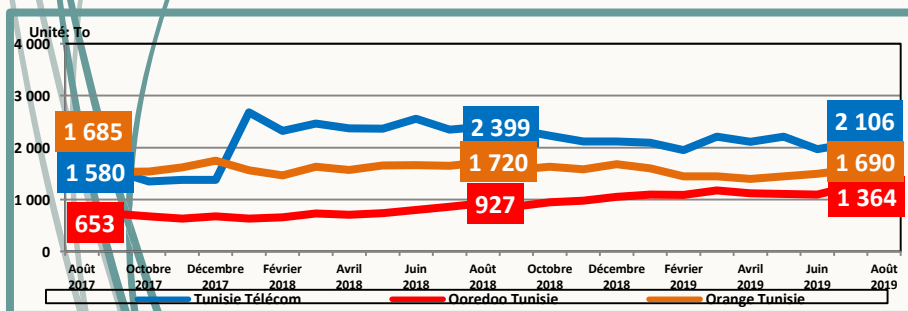
Mois	Jun 2019	Juillet 2019	Août 2019
Tunisie Télécom	1 970	2 084	2 106
Ooredoo Tunisie	1 097	1 255	1 364
Orange Tunisie	1 499	1 575	1 690
<b>Total</b>	<b>4 565</b>	<b>4 914</b>	<b>5 161</b>

### Parts de marché fin Août 2019

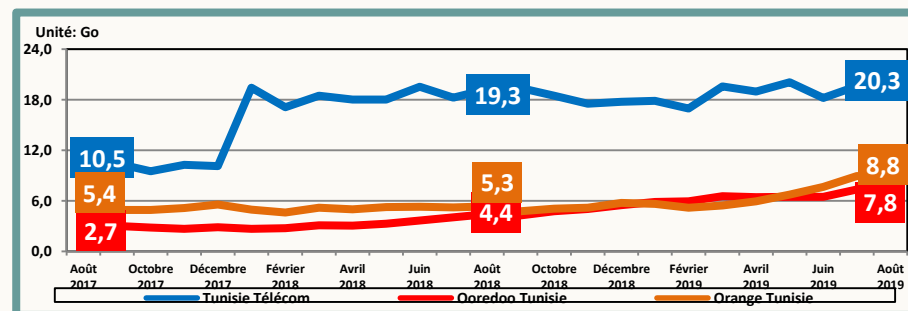


■ Tunisie Télécom ■ Ooredoo Tunisie ■ Orange Tunisie

### Evolution mensuelle du trafic Data par opérateur



### Evolution de la consommation moyenne de la data par opérateur





# ▶ Définitions

- ▶ **Taux de pénétration Data Mobile** = nombre d'abonnements Data Mobile / nombre d'habitants.
- ▶ **Abonnement Data mobile** : tout abonnement actif à Internet et/ou Data via réseaux cellulaires mobiles (il comprend les abonnements clé 3G/4G, les abonnements Box Data, les abonnements M2M et les abonnements offre Data 3G/4G).
- ▶ **Abonnement Data mobile grand public** : tout abonnement Data mobile desservant les particuliers.
- ▶ **Abonnement Data mobile professionnel** : tout abonnement Data mobile desservant les entreprises ou les services publics ou à d'autres fins professionnelles.
- ▶ **Abonnement Data mobile - Offre Data 3G/4G** : tout abonnement mobile ayant accédé au moins une fois à l'internet sur téléphone mobile au cours des trois (03) derniers mois. (Les abonnés mobiles ayant souscrit à une offre Internet, les abonnés mobiles ayant bénéficié d'une offre Internet incluse dans l'offre mobile et les abonnés mobiles ayant bénéficié d'une offre Internet suite à une consommation ou à une recharge sont inclus à condition d'avoir accédé à Internet au moins une fois au cours des trois (03) derniers mois).
- ▶ NB : un abonné mobile ayant bénéficié de plusieurs offres Internet au cours des trois (03) derniers mois sera comptabilisé une seule fois.
- ▶ **Taux de pénétration Offre Data 3G/4G** = nombre d'abonnements aux offres Data 3G/4G / nombre d'abonnements mobiles.
- ▶ **Abonnement Data mobile - Clé 3G/4G** : toute carte SIM (Subscriber Identity Module) placée dans une clé USB destinée pour un usage exclusif à internet en situation de mobilité, et dont le client a consulté l'internet au moins une fois au cours des trois (3) derniers mois.
- ▶ **Abonnement Data mobile – M2M** : toute carte SIM (Subscriber Identity Module) destinée pour un usage exclusif à la Data, et permettant de faire des communications entre machines sans intervention humaine.